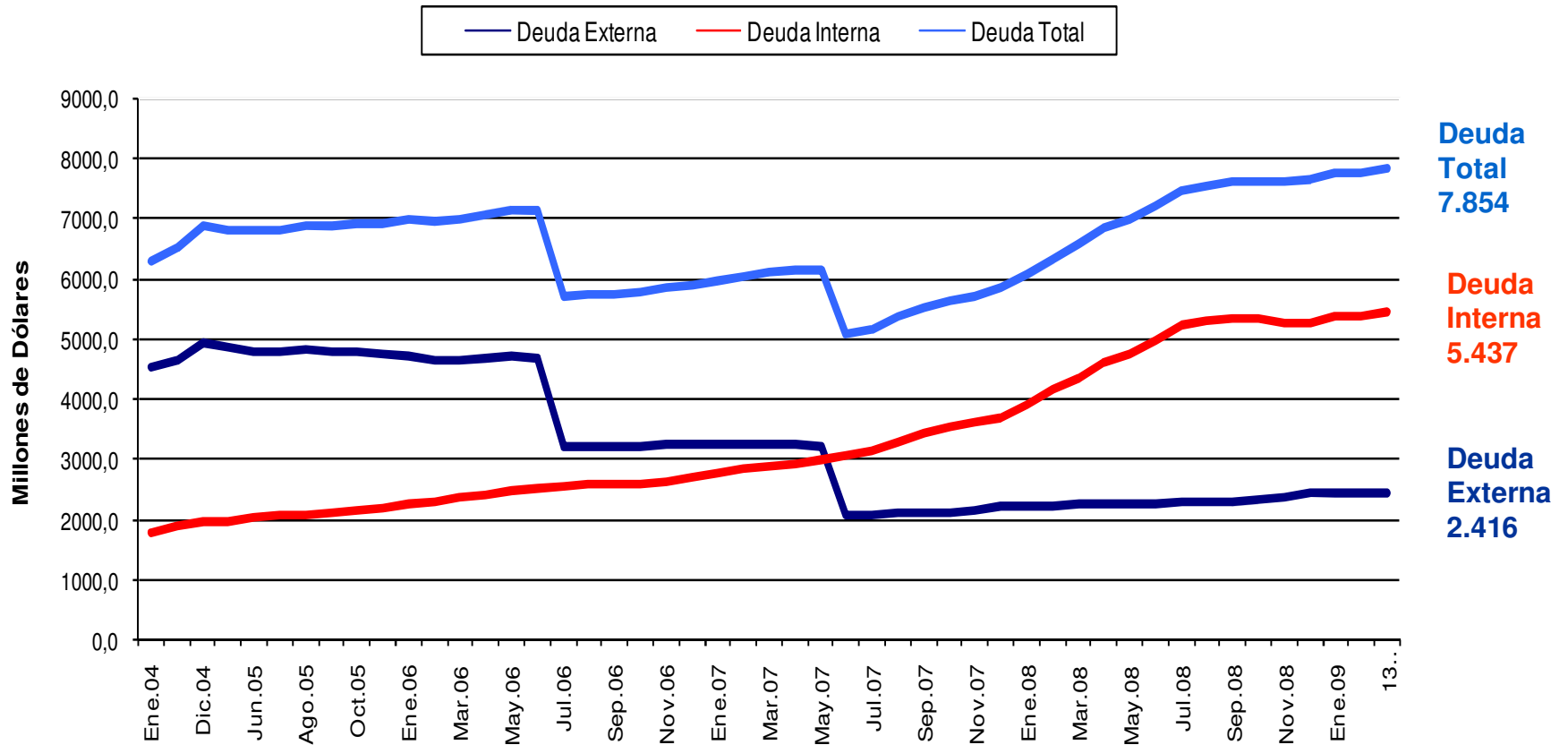


DEUDA PÚBLICA

¿El retorno al endeudamiento?

Detalle de la deuda pública

Deuda Pública (En millones de Dólares)



Fuente: Elaboración CEBEC/CAINCO con información del BCB.

Deuda entre entidades públicas no registrada

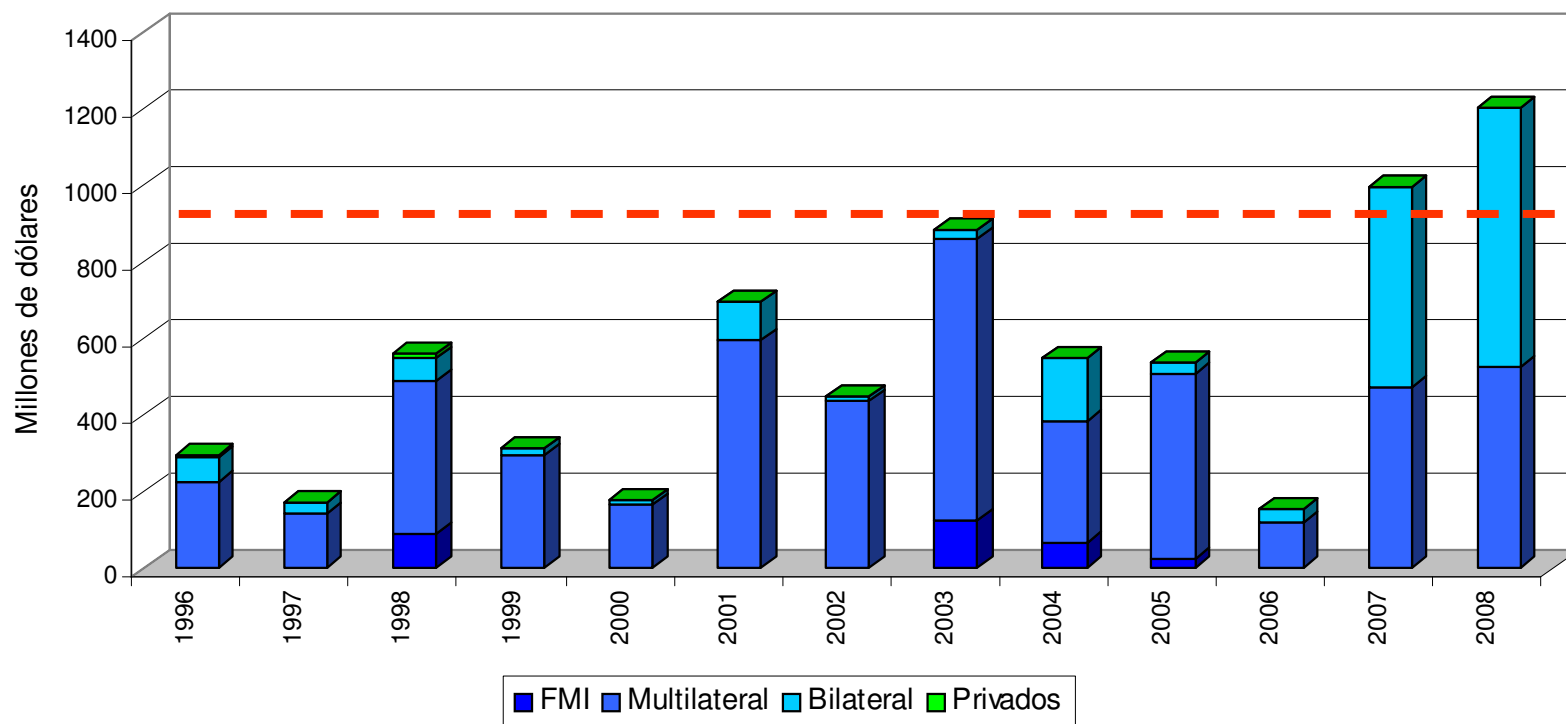
Nº	Deuda del TGN al BCB	En Millones de US\$
1	Deuda Histórica al BCB	780
2	Fondo Reconstrucción, Seguridad Alimentaria y Apoyo Productivo	600
3	Crédito para YPF (Aprobado mediante la Ley del PGN 2009)	1.000
Total deuda del TGN al BCB		2.380

Fuente: Elaboración CEBEC/CAINCO con datos del BCB

Totalizaría una deuda interna de US\$ 7.817 millones (58% del PIB) y la deuda total asciende a US\$ 10.234 millones

Mayores préstamos contratados

Evolución de montos contratados de deuda externa
(En millones de dólares)



Fuente: Elaboración CEBEC/CAINCO con datos del BCB

Mayor riesgo para la economía

Mayor deuda potencial

Saldo de la deuda externa por desembolsar (En millones de dólares)

Acreeador	Saldo a Dic.07	Saldo a Dic.08
Multilateral	1.133,6	1.181,3
Bilateral	539,4	1.077,1
Total	1.673,0	2.258,4

Desembolsos de deuda externa por ejecutor - Año 2008 (En millones de dólares)

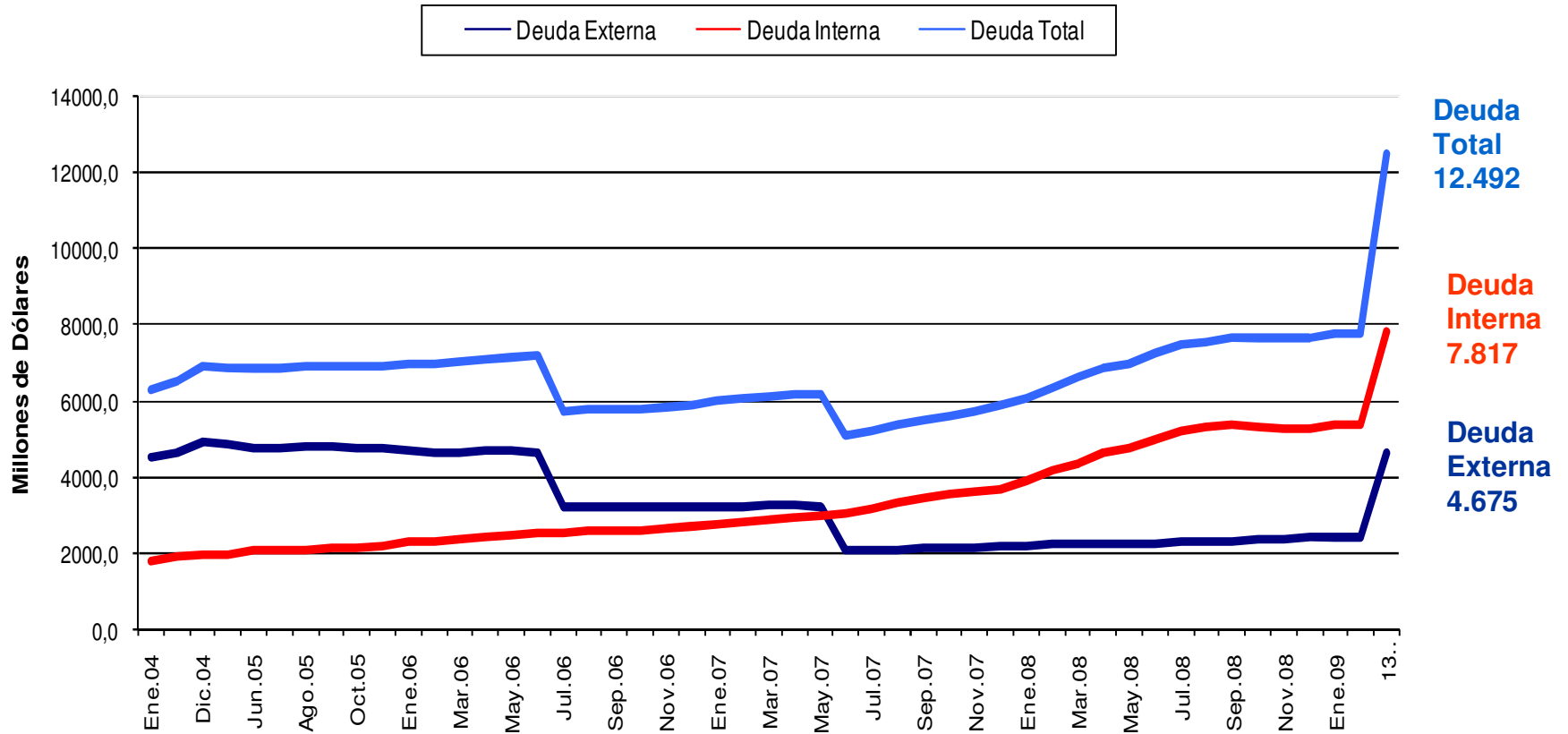
Ejecutor	Desembolsos	%
ABC	169,7	41,5%
Min. Hacienda	105,9	25,9%
→ YPFB	57,2	14,0%
Vice. Energía e Hidrocarburos	16,1	3,9%
HAM La Paz	14,2	3,5%
Banco de Desarrollo	9,3	2,3%
Min.DRAMA	7,1	1,7%
Min. Serv. Obras Públicas	2,6	0,6%
Min. Salud	2,3	0,6%
Min. Defensa	2,2	0,5%
FNDR	0,1	0,0%
Otros	22,2	5,4%
Total	408,9	100,0%

Fuente: Elaboración CEBEC/CAINCO con datos del BCB

Totalizaría una deuda externa de US\$ 4.675 millones y la deuda total asciende a US\$ 12.492 millones

La deuda pública real

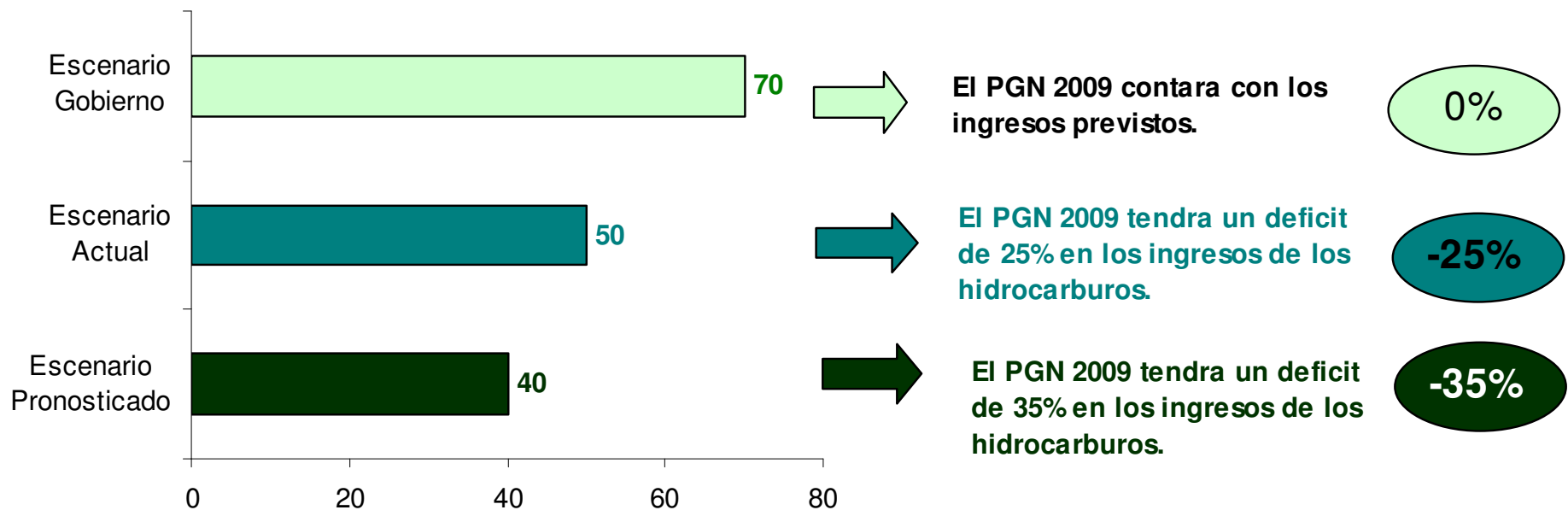
Deuda Pública (En millones de Dólares)



Fuente: Elaboración CEBEC/CAINCO con información del BCB.

Ingresos del Gobierno disminuyen

La sostenibilidad de la deuda corre riesgos



Gracias...