

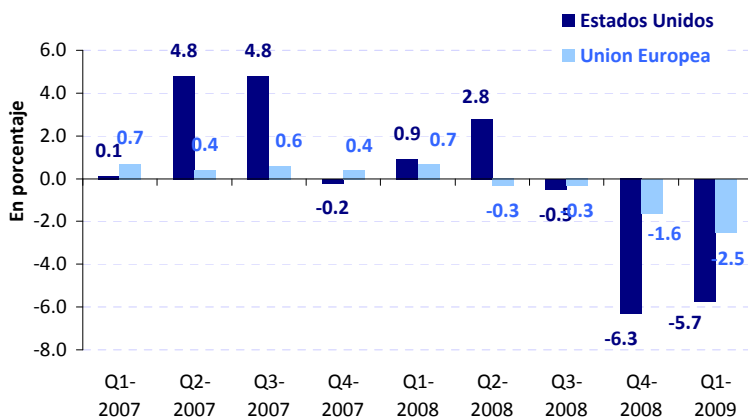
Económicos

OBSERVATORIO DE LA CRISIS ECONÓMICA INDICADORES ECONOMICOS JUNIO 2009

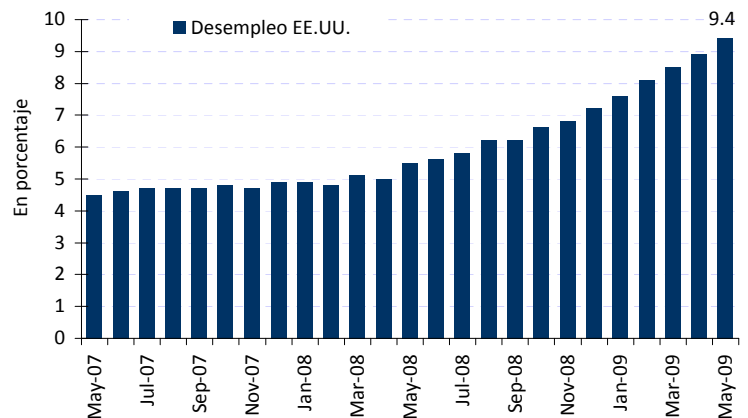
INDICADORES INTERNACIONALES: CRISIS ECONÓMICA MUNDIAL

1. En el mes de mayo varios economistas dieron las primeras señales de que la economía había tocado fondo, y con ello la recuperación de la economía mundial es la siguiente fase esperada. La pregunta que surge bajo este nuevo escenario es si la economía tendrá una recuperación en "V" rápida, "U" lenta, o "L" sin recuperación.
2. El desempleo de los Estados Unidos en mayo alcanzó 9.4% y en España el 18.1%. Estos dos países son los principales receptores de los migrantes bolivianos.
3. La inflación en los países desarrollados en los últimos meses mostró signos negativos. Las tasas de interés de los bonos del Tesoro de EE.UU. permanecen bajas aunque en el mes de mayo se observa un leve crecimiento en EE.UU.

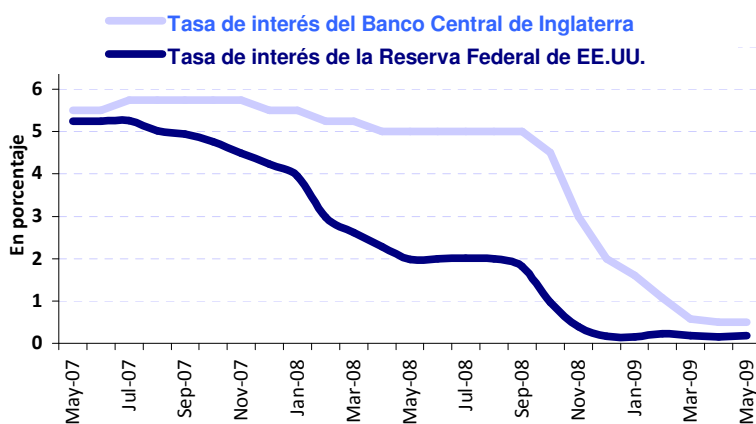
Crecimiento del PIB: EE.UU. y UE



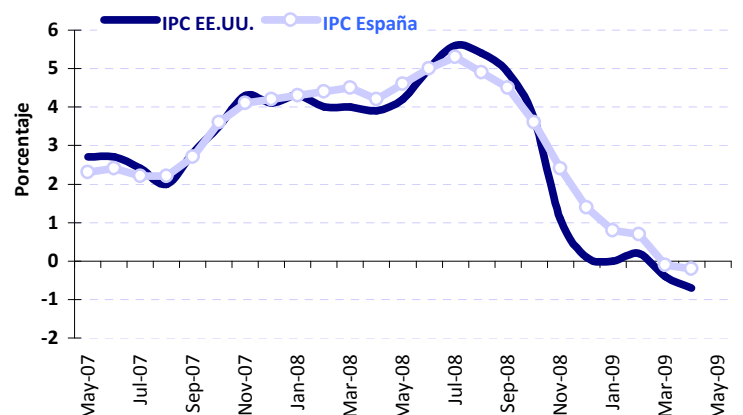
Tasa de desempleo de Estados Unidos



Tasa de interés de la FED y del Banco Central de Inglaterra



Inflación de 12 meses en Estados Unidos y España



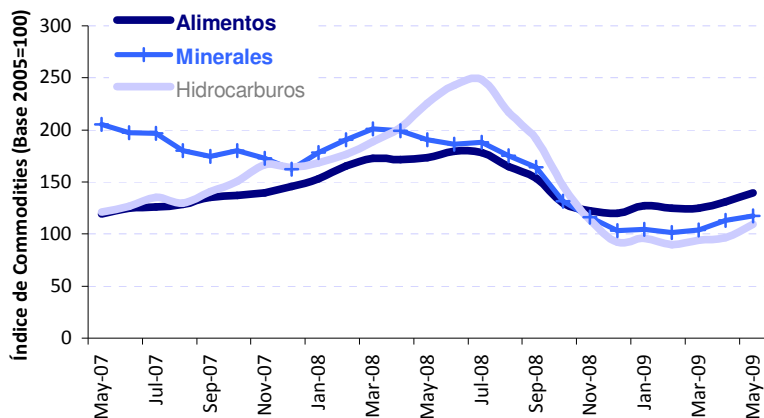
PRECIOS INTERNACIONALES DE LAS PRINCIPALES EXPORTACIONES DE BOLIVIA

4. El precio del barril del petróleo WTI en mayo promedió los USD 58.1, el incremento observado en este mes se encuentra explicado en parte por el creciente optimismo de la recuperación de la economía global, la depreciación de la divisa norteamericana .

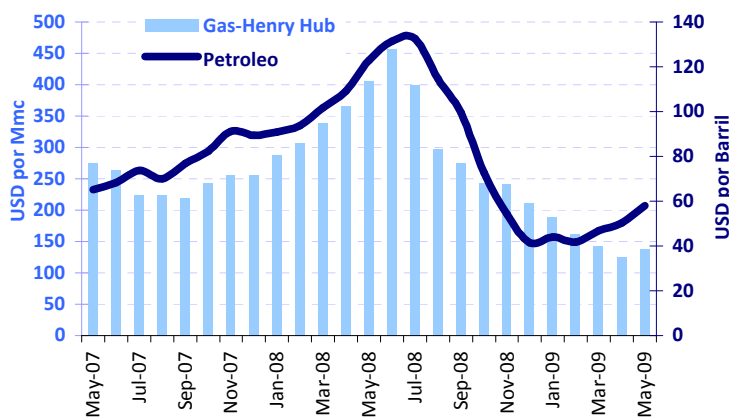
5. Los precios de los alimentos mostraron crecimiento positivo en el mes de mayo, según varios expertos del sector los precios de los alimentos tocaron fondo, por lo tanto, se espera que los mismos continúen en una tendencia positiva.

6. Los precios de los minerales mostraron una tendencia positiva, el estaño, zinc, plata y plomo mostraron signos positivos.

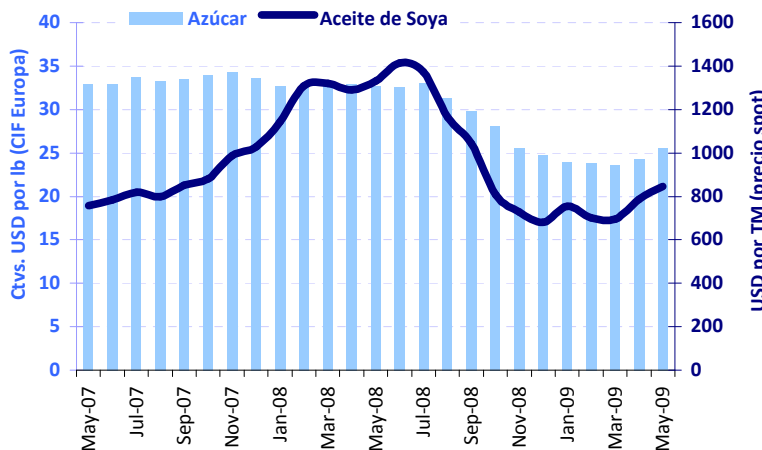
Índice de precios de alimentos, minerales e hidrocarburos



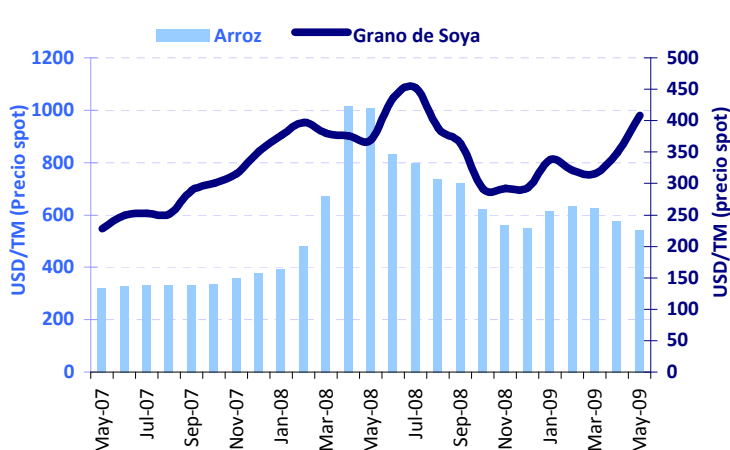
Precio del petróleo y del gas natural



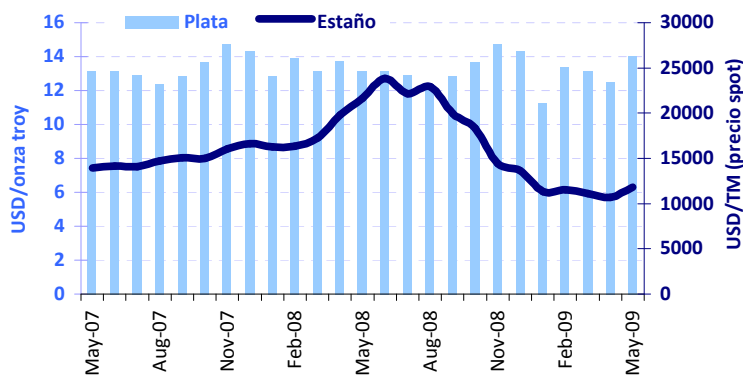
Precio del azúcar y aceite de soya



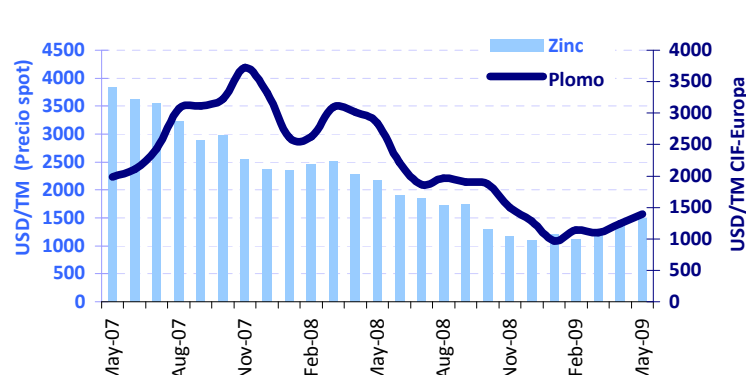
Precio del arroz y soya



Precio del estaño y plata



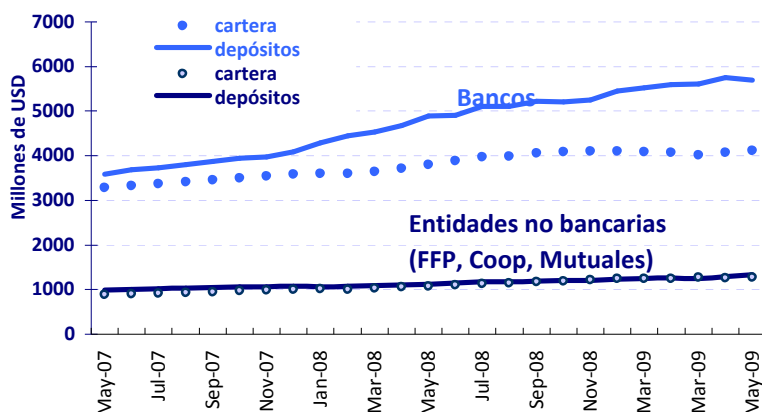
Precio del zinc y plomo



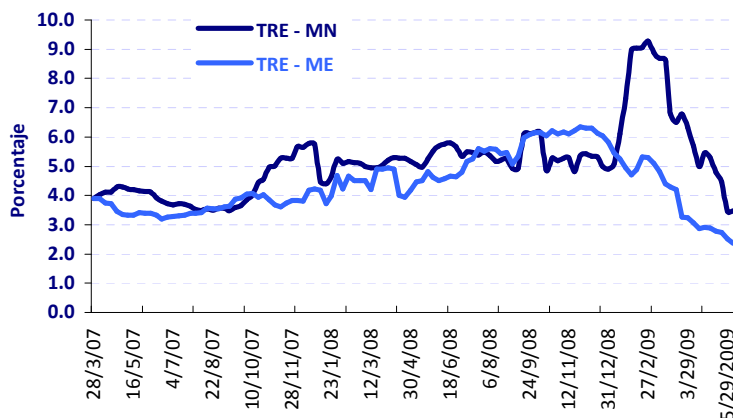
INDICADORES FINANCIEROS Y MONETARIOS

- El sector bancario y no bancario mostró una tendencia positiva en los depósitos y cartera. Las tasas de interés continúan con la tendencia negativa tanto en moneda nacional como internacional.
- Las reservas internacionales mostraron un mayor crecimiento en el mes de mayo. La deuda pública del BCB continúa disminuyendo en abril de 2009 aunque la deuda pública del TGN interna se incrementó en USD 65 millones.
- Las cifras oficiales muestran una inflación anualizada de 3.2% y en el mes de mayo se observó una inflación negativa. La deflación también es un signo de preocupación para las expectativas de las personas puesto que predice una prolongación de la crisis económica mundial.

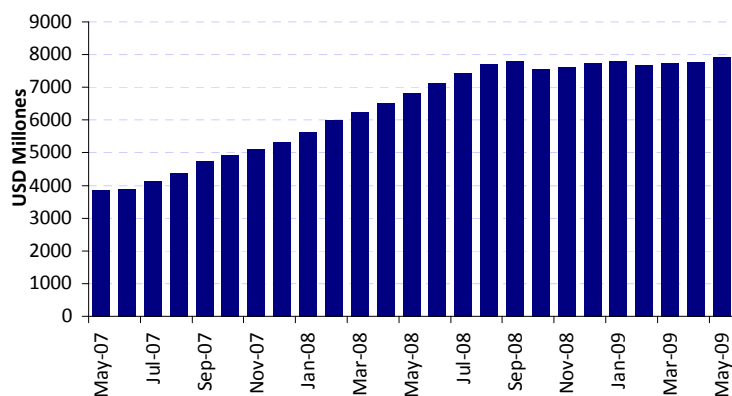
Depósitos y cartera del sector financiero



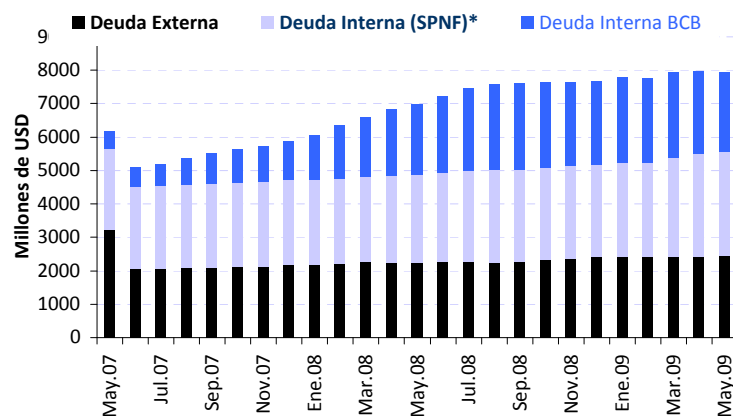
Tasas de referencia



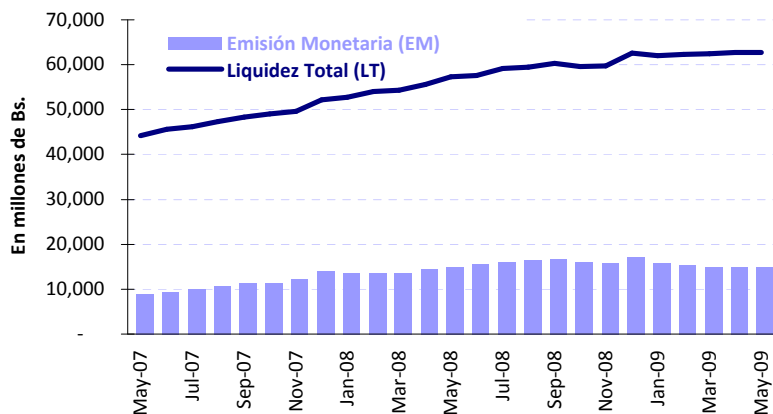
Reservas internacionales netas



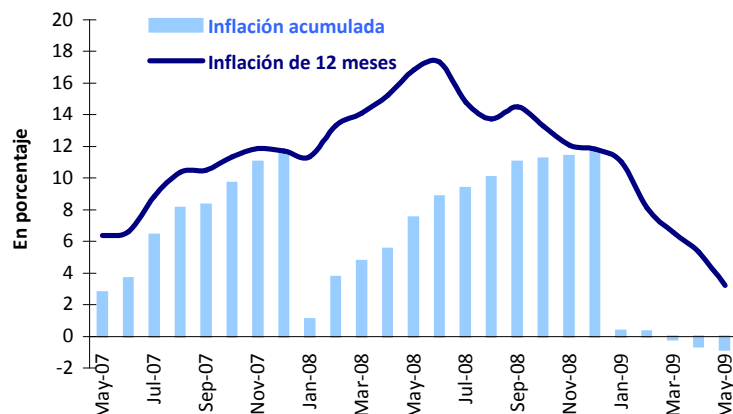
Deuda pública interna y externa



Emisión monetaria y liquidez total



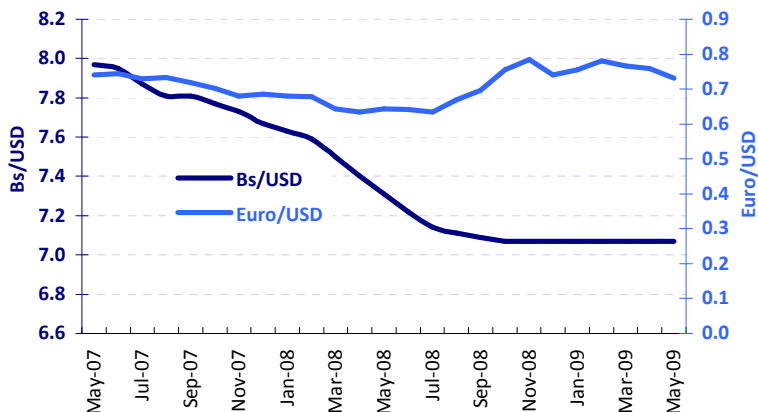
Inflación



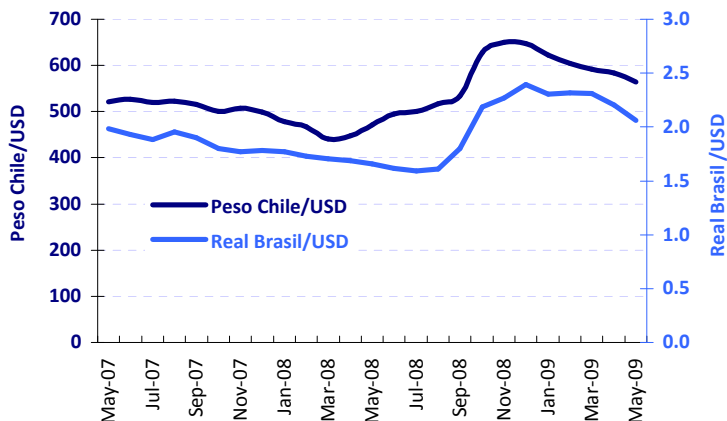
TIPOS DE CAMBIO

9. Las monedas de América Latina en el mes de abril mostraron una leve recuperación, aunque se tiene que tener en cuenta que las mismas seguirán atadas a los anuncios sobre el desempeño de la economía de Estados Unidos. Otras divisas mostrarán mayor recuperación a medida que la aversión al riesgo disminuya.

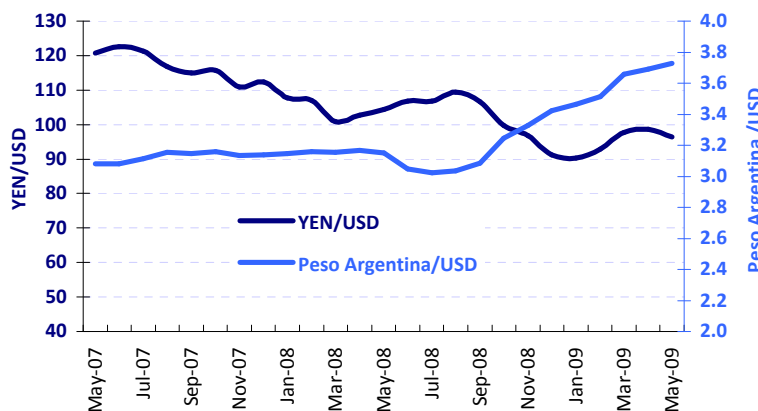
Tipo de Cambio Bs/USD y Euro/USD



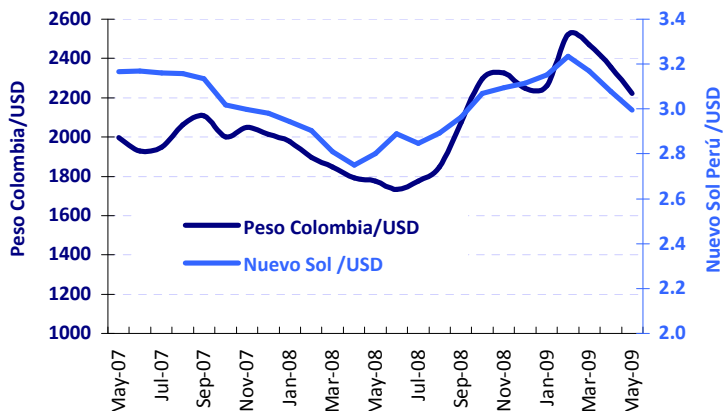
Tipo de Cambio Chile/USD y Brasil/USD



Tipo de Cambio Yen/USD y Argentino/USD



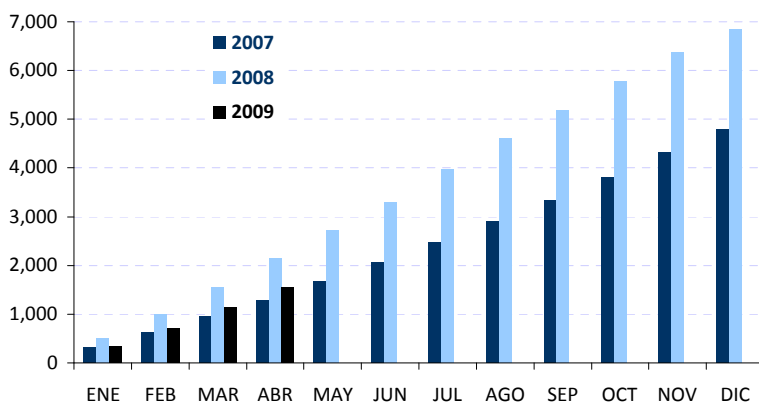
TC Colombia/USD y Perú/USD



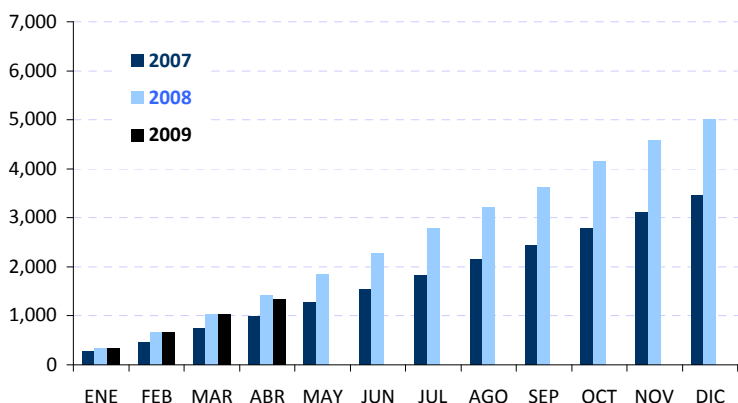
BALANZA COMERCIAL

10. Las exportaciones a abril de 2009 se contrajeron en 28% con respecto a lo observado en similar periodo el 2008. El sector que tuvo mayor impacto negativo fue el sector no tradicional que tuvo una contracción de 33%.

Exportaciones (en millones de USD)



Importaciones (en millones de USD)



RESUMEN DE INDICADORES

	may-07	may-08	may-09	Variación 2009/2008
Sector Externo (Al 31 de mayo)				
Reservas internacionales netas del BCB (USD millones)	3,841	6,828	7,895	16%
Tipo de cambio de venta en el Bolsín (Bs/USD)	7.97	7.31	7.07	-3%
Tipo de cambio de compra BCB (Bs/USD)	7.87	7.21	6.97	-3%
Balanza Comercial (Millones USD-Acumuladas a Abril)				
Exportaciones Totales	1292.4	2151.2	1555.3	-28%
Importaciones Totales	998.7	1424.8	1345.4	-6%
Saldo comercial	293.8	726.4	209.9	-71%
Índice de Precios al Consumidor - IPC mayo				
Variación mensual	0.45	1.87	-0.18	-
Variación acumulada	2.79	7.49	-0.82	-
Variación a 12 meses	6.36	16.84	3.20	-
Deuda Pública (USD millones - al 31 de mayo)				
Deuda externa	3,211	2,241	2,439	9%
Deuda interna	2,962	4,755	5,516	16%
Deuda del SPNF	2,436	2,646	3,139	19%
Deuda del BCB	526	2,109	2,377	13%
Sector monetario (Al 31 de mayo)				
Emisión (Bs. millones)	8,986	14,337	14,945	4%
M'3 (Bs. millones)	33,905	55,624	62,760	13%
Depósitos MN y UFV / depósitos totales (Bancario)	26.5	44.3	43.0	-3%
Sistema financiero (USD millones - al 31 de mayo)				
Captaciones u obligaciones	4,564	6,004	7,026	17%
Bancario	3,581	4,886	5,694	17%
No bancario	983	1,118	1,333	19%
Cartera o colocaciones	4,174	4,877	5,399	11%
Bancario	3,283	3,801	4,123	8%
No bancario	891	1,075	1,275	19%
Tasas de interes promedio ponderada (última semana de mayo)				
Bancos				
activa efectiva ME	10.26	9.16	11.43	-
activa efectiva MN	11.7	13.85	12.04	-
TRE / ME	3.33	4.46	2.79	-
TRE / MN	4.22	5.05	4.78	-

Fuente.- BCB, INE y UPF